

Ako bezpečne zálohovať vaše webové stránky

Last updated November 18, 2024

Musíte mať na svojom mieste úplnú zálohu a to isté platí aj pre vaše osobné údaje. Strata údajov môže navyše nastať, aj keď v tom nie je žiadna ľudská chyba. To znamená, že zálohovanie je nevyhnutné, aj keď vy (a váš tím) viete, čo robíte.

Poznámka: 40% malých a stredných firiem nezálohuje svoje údaje. Ale pomocou nástroja WebEditor je váš web vždy zabezpečený.

Čo je to zálohovanie stránok?

Zálohovanie vášho webu znamená ochranu, ukladanie a archiváciu obsahu niekoľkými spôsobmi v pravidelných intervaloch. To zaisťuje, že je váš obsah neustále bezpečný.

Katastrofická udalosť, keď váš web náhle zmizne, je veľmi nepravdepodobná. Je oveľa pravdepodobnejšie, že by ste mohli omylom vymazať niečo dôležité, napríklad dôležitý úryvok vlastného kódu. Ak sa to stane, chcete byť pripravení.

Typy zálohovania stránok

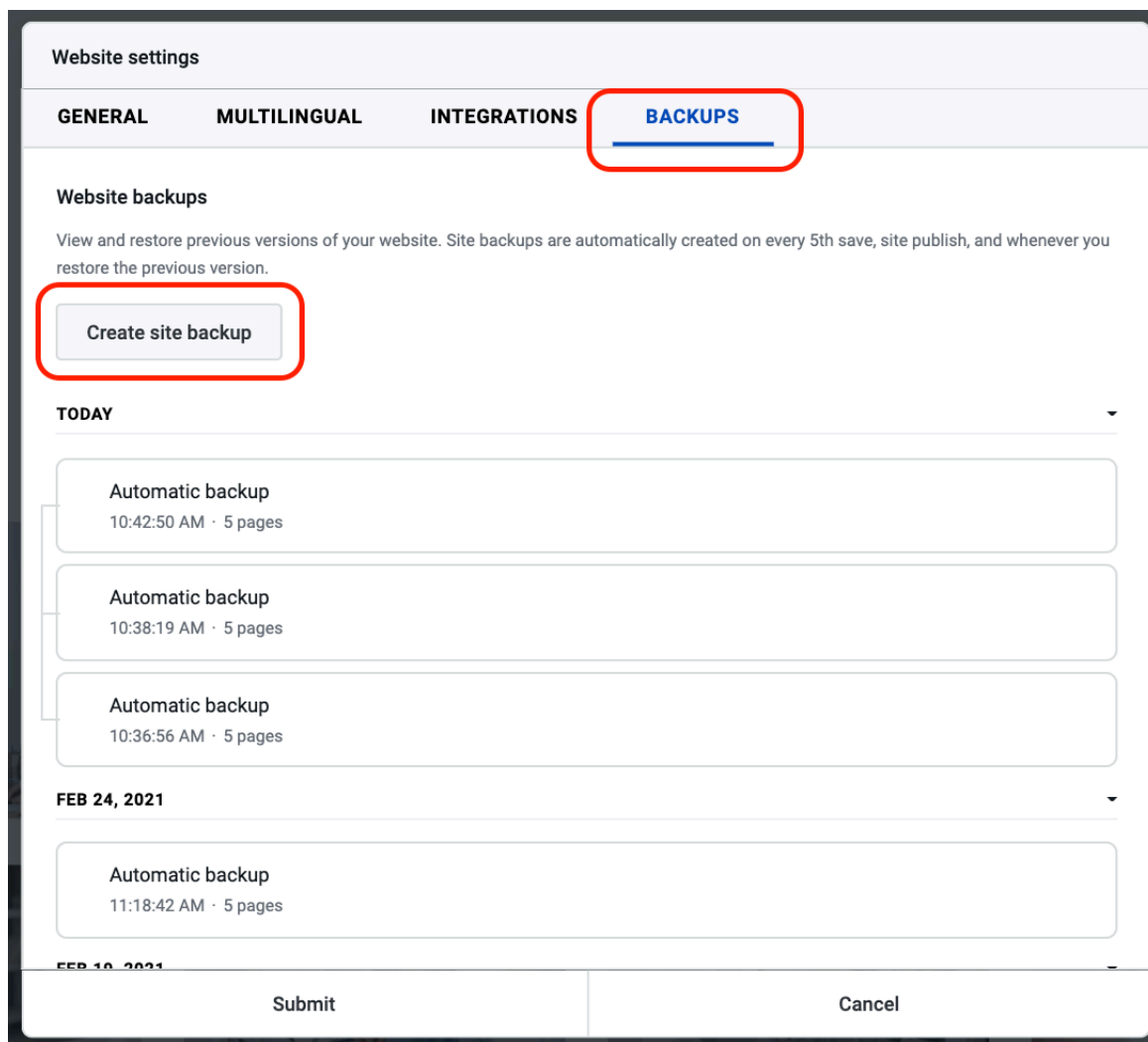
V nástroji WebEditor sú k dispozícii dva typy zálohovania: manuálne a automatické. V predvolenom nastavení nástroj WebEditor automaticky zálohuje vaše stránky bez akýchkoľvek ďalších premýšľaní počas nasledujúcich udalostí:

- Keď web ukladáte po piatykrát
- Keď zverejníte svoj web

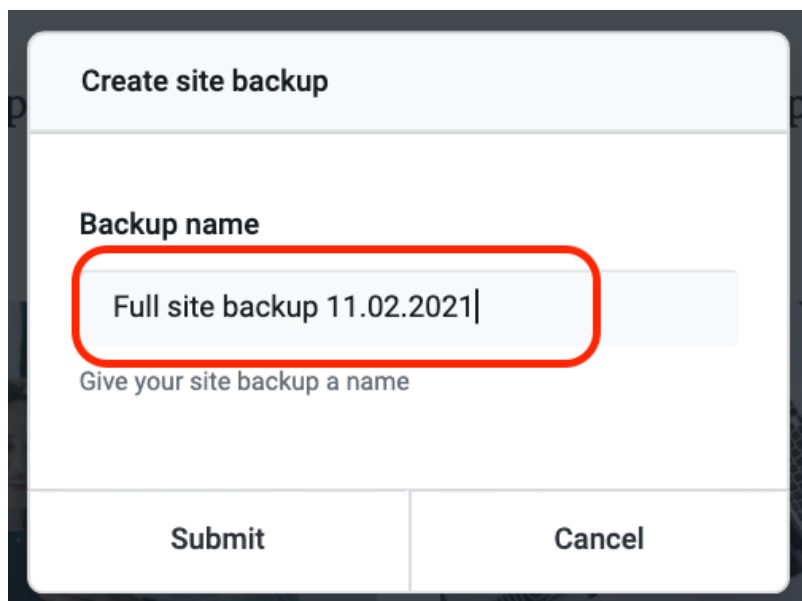
Vytváranie ručného zálohovania

Po vykonaní dôležitých zmien na webe môžete svoj web zálohovať manuálne. Nasleduj tieto kroky:

1. Prejdite do hlavnej ponuky a kliknite na položku **Nastavenia...**
2. Na karte Zálohy kliknite na položku **Vytvoriť zálohu webu:**



3. Svoju zálohu pomenujte napríklad dátumom alebo poznámkou, ktorá vám pripomenie, čo sa zmenilo:



4. Kliknite na tlačidlo **Odoslať**. Váš web sa uloží a zálohovanie sa zobrazí v zozname záloh webov:

Website settings

GENERAL MULTILINGUAL INTEGRATIONS **BACKUPS**

Website backups

View and restore previous versions of your website. Site backups are automatically created on every 5th save, site publish, and whenever you restore the previous version.

Create site backup

TODAY

Full site backup 11.02.2021
7:44:46 PM · 5 pages

Automatic backup
10:42:50 AM · 5 pages

Automatic backup
10:38:19 AM · 5 pages

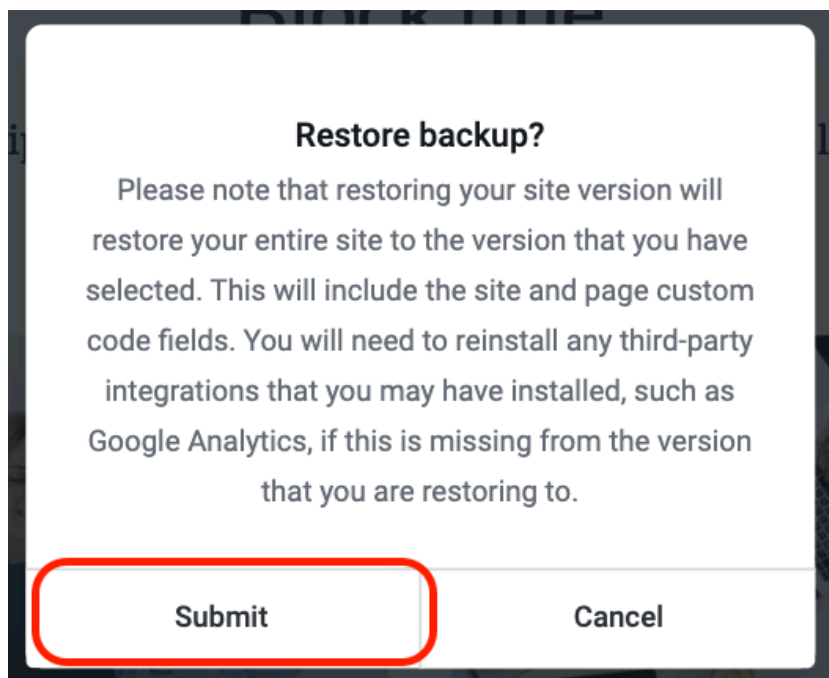
Automatic backup
10:36:56 AM · 5 pages

FEB 24, 2021

Submit Cancel

Obnovenie vášho webu zo zálohy

Ak chcete obnoviť svoju webovú stránku na predtým uloženú verziu, môžete to urobiť kliknutím na zálohu v zozname a potvrdením svojho zámeru v zobrazenom vyskakovacom okne s upozornením:



Po kliknutí na tlačidlo Odoslať sa automaticky obnoví predchádzajúca verzia vášho webu. Vytvorí sa tiež nové automatické zálohovanie, ktoré vám umožní prístup k aktuálnej verzii stránky.

Poznámka: V závislosti od vášho plánu môžete vytvoriť určitý počet záloh. Poradíte sa so svojim poskytovateľom, koľko manuálnych a automatických záloh môžete vytvoriť.